



Markets Online

Käyttöopas

Markets Onlinen käyttöopas

Valuutta- ja rahamarkkinakaupankäynti sekä sijoitukset

Markets Online	3
1. Markets Onlinen etusivu	3
2. Asetukset	4
3. Valuuttakaupankäynti	4
3.1. Valuuttakurssit	4
3.1.1. Valuuttakurssilistan luominen	4
3.1.2. Markkinakurssit	5
3.1.3. Lista/Viitekurssit	5
3.1.4. Historialliset kurssit	5
3.1.5. Muut valuuttakurssit.....	5
3.2. Valuuttakaupan syöttäminen.....	6
3.2.1. Spot-kauppa.....	6
3.2.2. Valuuttatermiini	7
3.2.3. Valuuttaswap.....	7
3.2.4. Kauppaluettelo.....	8
3.2.5. Eräntymislistat.....	8
3.2.6. Valuuttakauppojen yhdistäminen	9
3.2.7. Valuuttakaupan jatkaminen.....	9
3.2.8. Valuuttakaupan aikaistaminen	10
3.2.9. Valuuttakaupan osittainen aikaistaminen/jakaminen	11

3.3. Omaisuusluettelo	12
3.4. Tietojen vieminen omiin järjestelmiin	13
4. Talletukset (rahamarkkinakaupankäynti)	14
5. Sijoitukset	15
5.1. Markkinakatsaus.....	15
5.2. Kurssit	16
5.3. Kaupankäynti.....	17
5.3.1 Toimeksiannon tekeminen.....	17
5.4. Yhtiötapahuman toimintaohjeet.....	19
5.5. Säilytystilit.....	19
5.5.1. Tapahumaluettelo.....	19
5.6. Rahastosopimukset	20

Markets Online

Tervetuloa Markets Online käyttäjäksi! Market Online on Business Onlineen (yritysten verkkopankkiin) sisältyvä järjestelmä, jossa yrityksesi voi tehdä valuutta-, rahamarkkina- ja arvopaperikauppaa sekä seurata ko. markkinoita verkossa.

1. Markets Onlinen etusivu

The screenshot shows the Markets Online interface with the following sections:

- Navigation:** Lopeta, Omat asetukset, Asiakastuki, Asiointiroolin vaihto, Sampo Pankki, Sampo Pankin Kotisivu, Tulosta.
- Markets Online:**
 - Korot:**

Nimi	Viimeisin	Muutos
Valtionobligaatit		
2Y GOVT. BOND	0,92 %	0,00
5Y GOVT. BOND	2,43 %	0,00
10Y GOVT. BOND	3,43 %	0,00
Rahamarkkinakorot		
3 M. EURIBOR	0,71 %	0,00
6 M. EURIBOR	0,99 %	0,00
Swap-korot		
2Y SWAP EUR	1,80 %	
5Y SWAP EUR	2,71 %	
 - OMXH25:** Line chart showing the OMXH25 index from 10:00 to 18:30. The index starts around 1950, fluctuates, and ends near 1975.
 - Reutersin uutisia:**
 - 04.12.2009 16:21 [Osakkeenomistajat, joiden omistus on yli 66,67 prosenttia Tamfelt Ovi Ab:n osakkeista, ovat loko hyväksyneet tai sitoutuneet hyväksymään Metso Ovi:n vaihtotarjouksen <MEQ1V.HE>](#)
 - 04.12.2009 16:19 [Tamfelt Ovi Ab:n Pörsstitiedote ARVOPAPERIMARKKINALLAIN 2 LUVUN 10 €:N MUKAINEN ILMOITUS <TAF1V.HE>](#)
 - 04.12.2009 15:21 [Svenska Handelsbanken AB Pörsstitiedote HANDELSBANKEN CAPITAL MARKETSIN MARKKINATAKAUS WARRANTILLE OFNOKEW80T PÄÄTTY](#)
 - 04.12.2009 15:21 [BRIEF-Finnair says walkout to cost it "millions of euros"](#)
 - 04.12.2009 15:16 [*TOP NEWS* Nordic and Baltic countries](#)
 - 04.12.2009 15:00 [Vacon Ovi:n omien osakkeiden luovutus <VAC1V.HE>](#)
 - 04.12.2009 14:53 [Finnair union ends walkout, returns to work](#)
 - 04.12.2009 14:00 [ANALYSIS-Motor racing-Raikkonen blazes a trail with rally switch](#)
 - 04.12.2009 14:00 [Cramo Ovi Siirtäjäyhteydet Cramolle merkittävä sopimus Herlevin sairaalan kanssa Tanskassa <CRA1V.HE>](#)
 - 04.12.2009 14:00 [Cramo Plc Investor News Cramo signs a significant agreement with Herlev hospital in Denmark <CRA1V.HE>](#)
 - 04.12.2009 13:47 [EURO GOVT-Bonds mark time ahead of U.S. jobs data: Greece hit](#)
 - 04.12.2009 13:34 [Finnair Ovi Lehdistöiedote Finnair toimittanut jo tuhansia viivästyneitä matkatarvonta](#)

NAVIGOINTI

Valikot

Kuten Business Onlineessa, on myös Markets Onlineessa kaksi valikkoa, vasen valikko ja ylävalikko sekä alalaidan pikalinkit.

1. Markets Onlinen ylävalikosta löydät seuraavat toiminnot:

- **Lopeta**, jolla kirjautut ulos Markets Onlinesta ja samalla Business Onlineesta.
- **Omat asetukset**, jossa voit muuttaa henkilökohtaisia käyttäjäasetuksiasi.
- **Asiakastuen yhteystiedot**.
- **Asiointiroolin vaihto**, jossa voit vaihtaa asiointirooliasi esim. kahden eri yrityksen välillä.

2. Vasemman reunan valikko muuttuu valintojesi mukaan. Voit palata alavalikoista päävalikkoon Markets Online -linkin kautta. Päävalikosta voit palata Business Onlineen valikon alimman Business Online -linkin kautta.

3. Vasemman alanurkan **Pikalinkeistä** pääset nopeasti katsomaan kursseja ja syöttämään kauppvoja.

Sivun keskellä on viivästettyä markkinainformaatiota koroista sekä OMX Helsingin johtavan osakeindeksin kehitys päivän aikana.

Oikeaan reunaan päivittyvät viimeisimmät Reutersin talousuutiset. Jos haluat uutisia tietystä aiheesta, valitse **Lisää uutisia**. Tämän jälkeen valitse **Uusi haku** ja anna haluamasi hakukriteerit.

2. Asetukset

Suosittellemme, että määrittelet itsellesi sopivat asetukset verkkopankin käyttöä varten. Asetukset ovat käyttäjäkohtaisia. **Käyttjäasetuksissa** voit määrittellä,

- millä merkillä **Desimaalit** erotellaan
- missä muodossa **Päivämäärä** ilmoitetaan
- millillä **Kurssikertoimella** valuuttakurssit näytetään
- ensisijaisen **Säilytystilin**, joka näkyy oletuksena kun annat uuden toimeksiannon
- raporteissa käytettävän **Perusvaluutan**
- **Tiedostotyyppin**, jossa tiedostot tallennetaan, jos haluat tallentaa tietoja omiin järjestelmiisi
- **Valikon laajennuksen**, jos haluat että alavalikot tulevat näkyviin, kun pidät hiirtä otsikon päällä.

Pankkitunnukset-kohdassa voit muuttaa salasanaa ja turvakortin tietoja sekä tarvittaessa lukita pankkitunnuksesi.

3. Valuuttakaupankäynti

3.1. Valuuttakurssit

3.1.1. Valuuttakurssilistan luominen

Kohdassa **Valuutat > Valuuttakurssit > Luo/muokkaa oletusvalintoja > Uusi** voit luoda itsellesi sopivan valuuttakurssilistan.

- **Nimeä** lista.
- Valitse **Luokitus**: Yksityinen on henkilökohtainen, Yleinen näkyy kaikille yrityksesi käyttäjille.
- Määrittele haluamasi valuuttaparit yksi kerrallaan ja **Päivitä** lista.
- Lopuksi **Tallenna** lista

Jos haluat, että lista näkyy automaattisesti Markets Onlinessa, valitse **Tallenna oletusvalinnaksi**.

- Oletuslista tallennetaan erikseen Valuutat -pääsivulle, Markkinakursseihin ja Historiallisiin kursseihin. Huomaa, että pääsivun markkinakurssit -näkömään mahtuu max. 6 valuuttaparia, muita rajoituksia ei ole.

3.1.2. Markkinakurssit

Valuutat > Valuuttakurssit > Markkinakurssit -näkömään yläpalkista valitse **Hakukriteerit**.

- Valitse **Kurssiprofiilista** luomasi oma kurssilista, paina **Hae**. Näet nyt listaamiesi valuuttaparien spot-kurssit.

Termiinihinnat saat

- valitsemalla hakukriteereissä periodit suoraan valikosta
- tai kirjoittamalla haluamasi päivämäärät.
- Markets Online näyttää termiinhinnat pisteinä. Jos haluat nähdä termiinhinnat kurssina, laita rasti ruutuun **Termiinihinnat kurssina**.

• Lopeta • Omat asetukset • Asiakastuki • Asiointiroolin vaihto Sampo Pankin Kotisivu Tulosta

Markets Online ▾

Valuutat ▾

Valuuttakurssit ▾

Markkinakurssit
Lista / viitekurssit
Historialliset kurssit
Muut valuuttakurssit
Kurssien kehitys
Luo/Muokkaa oletusvalintoja

Valuuttakurssit Päivitetty 10:56 - 27.10.2009

Markkinakurssit

▼ Hakukriteerit

Hakukriteeri: Voimassaolevat Historialliset

Kurssiprofiili: Skandivaluutat

Valuuttapari: /

Termiiniperiodi: 1: 2: 3: 4: Termiinhinnat kurssina

Oletusvalinta:

Vallitsevat markkinakurssit. Kurssiprofiili: Skandivaluutat.

Valuuttapari	Spot		30.10.2009		2 kuukautt		3 kuukautt		Aika
	Myynti	Osto	Myynti	Osto	Myynti	Osto	Myynti	Osto	
EUR / SEK	10,2530	10,2610	-0,0001	0,0001	-0,0057	-0,0044	-0,0094	-0,0078	10:56:35
EUR / NOK	8,3671	8,3731	0,0002	0,0004	0,0184	0,0194	0,0291	0,0302	10:56:42

3.1.3. Lista/Viitekurssit

Kohdassa **Valuutat > Valuuttakurssit > Listakurssit** näet Sampo Pankin listakurssit sekä EKP:n viitekurssit.

3.1.4. Historialliset kurssit

Kohdassa **Valuutat > Valuuttakurssit > Historialliset kurssit** näet historiallisia kurssseja. Valitse **Kurssi-profiilista** oma kurssilistasi ja valitse **Hae**. Voit hakea enintään 5 vuotta vanhoja kurssseja.

3.1.5. Muut valuuttakurssit

Kohdassa **Valuutat > Valuuttakurssit > Muut** voit katsoa muita, viitteellisiä eksoottisten valuuttojen kurssseja, joilla ei välttämättä voi tehdä kauppaa.

Voit sekä **Tulostaa** että **Tallentaa** hakemasi kurssit Excel-tiedostona sivun alareunan linkeistä.

3.2. Valuuttakaupan syöttäminen

3.2.1. Spot-kauppa

Valitse **Valuutat** > **Kaupan syöttö** > **FxSpot** tai klikkaa haluamaasi spot-kurssia kurssilistalla.

- Anna **Eräpäivä**
- Anna **Valuutat** ja ostettava tai myytävä **Määrä**, voit antaa myös vasta-arvon euroissa
- Valitse **Tilit**
- **Kommentti** -kenttään voit kirjoittaa kauppaan liittyviä lisätietoja omaa käyttöäsi varten
- Paina **OK**.

The screenshot shows the 'Uusi FxSpot -kauppa' form in the Sampo Pankin Kotisivu Tulosta application. The form is titled 'Uusi FxSpot -kauppa' and is dated 'Päivitetty 13:49 - 07.09.2010'. On the left, there is a navigation menu with 'Markets Online' and 'Valuutat' expanded to show 'Kaupansyöttö' with sub-options for 'FxSpot -kauppa', 'FxTermini-kauppa', 'FXSwap -kauppa', and 'Talletus -kauppa'. The main form fields include:

- Eräpäivä:** Spot (dropdown)
- Asiakas ostaa:** Valuuatta: EUR (dropdown), Määrä: 100 (text input), Tili: Maksuliiketili EUR - 80096710000187 (dropdown)
- Asiakas myy:** Valuuatta: USD (dropdown), Määrä: (text input), Tili: Valuuttatili USD - 80096710000487 (dropdown)
- Kommentti:** (text area)

 At the bottom, there are buttons for 'OK', 'Tyhjennä kentät', and 'Valuutat'.

Kauppa vahvistetaan Vahvistusnäkylässä

- Tarkista kaupan tiedot.
- Anna **Salasana**
- Paina **Vahvista**.

Huom! kurssi saattaa vanheta tai muuttua juuri, kun painat Vahvista. Tällöin paina uudestaan Vahvista, jolloin saat uuden kurssin. Syötä uudelleen Salasana ja Vahvista. Kauppaa ei siis tarvitse syöttää uudelleen.

The screenshot shows the 'Vahvistaminen' dialog box with the title 'Tarkista tiedot huolellisesti: Uusi FxSpot -kauppa'. The dialog displays the following trade details:

Pankki:	Sampo Pankki		
Asiakas:	MALLIYRITYS		
Eräpäivä:	09.09.2010		
Kaupantekokurssi:	1,2780		
	Asiakas ostaa		Asiakas myy
Valuuatta:	EUR		USD
Määrä:	100,00		127,80
Tili:	Maksuliiketili EUR 80096710000187		Valuuttatili USD 80096710000487

 At the bottom of the dialog, there is a 'Tulosta' button, a prompt 'Vahvista syöttämällä salasanasasi.', a text input for 'Käyttäjätunnus: 929828', a password input for 'Salasana: ****', and 'Jatka' and 'Peruuta' buttons.

3.2.2. Valuuttatermiini

Valitse **Valuutat > Kaupan syöttö > FxTermiinikauppa** tai klikkaa haluamaasi termiinkurssia kurssilistalla.

- Kirjoita **Eräpäivä** vasempaan ruutuun tai valitse periodi alavetovalikosta oikeanpuoleiseen ruutuun.
- Anna **Valuutat ja Määrä**, voit antaa myös vasta-arvon euroissa.
- Valitse **Tilit** tai laita rasti ruutuun Maksutiedot sovitaan myöhemmin.
- **Kommentti** -kenttään voit kirjoittaa kauppaan liittyviä lisätietoja omaa käyttöäsi varten
- Paina **OK**.
- Vahvista **Salasanalla** kuten spot-kaupassa (s. 5).

The screenshot shows the 'Uusi FX -termiinkauppa' form in the Sampo Pankki system. The page title is 'Sampo Pankin Kotisivu Tulosta'. The left sidebar contains 'Markets Online' with sub-items: 'Valuutat', 'Kaupansyöttö', 'FxSpot -kauppa', 'FxTermiini-kauppa', 'FXSwap -kauppa', and 'Talletus -kauppa'. The main form area is titled 'Uusi FX -termiinkauppa' and is dated 'Päivitetty 13:54 - 07.09.2010'. It features two columns for 'Asiakas ostaa' and 'Asiakas myy'. The 'Asiakas ostaa' column has fields for 'Valuutta: EUR', 'Määrä: 300', and 'Tili: Maksuliiketili EUR - 80096710000187'. The 'Asiakas myy' column has fields for 'Valuutta: DKK', 'Määrä: [empty]', and 'Tili: Valuuttatili DKK - 80096710000607'. There is a checkbox for 'Maksutiedot sovitaan myöhemmin' and a 'Kommentti:' text area. At the bottom are buttons for 'OK', 'Tyhjennä kentät', and 'Valuutat'.

3.2.3. Valuuttaswap

Valitse **Valuutat > Kaupan syöttö > FXSwap**.

- Anna **Eräpäivät**: Spot-kohtaan alkupäivä ja Termiini-kohtaan loppupäivä.
- Valitse haluamasi **Valuutat ja Määrä**.
- Valitse **Tilit**. Loppupäähän voit valita myös Maksutiedot sovitaan myöhemmin
- **Kommentti** -kenttään voit kirjoittaa kauppaan liittyviä lisätietoja omaa käyttöäsi varten
- Vahvista **Salasanalla** kuten spot-kauppa (s. 5).

The screenshot shows the 'Uusi FXSwap -kauppa' form in the Sampo Pankki system. The page title is 'Sampo Pankin Kotisivu Tulosta'. The left sidebar is identical to the previous screenshot. The main form area is titled 'Uusi FXSwap -kauppa' and is dated 'Päivitetty 13:56 - 07.09.2010'. It features two sections: 'SPOT' and 'TERMIINI'. The 'SPOT' section has fields for 'Eräpäivä: Huomenna', 'Valuutta: SEK', 'Määrä: 2000', and 'Tili: Valuuttatili SEK - 80096710000497'. The 'TERMIINI' section has fields for 'Eräpäivä: [empty] / 1 viikko', 'Valuutta: EUR', 'Määrä: [empty]', and 'Tili: Maksuliiketili EUR - 80096710000187'. The 'Asiakas myy' column for both sections has fields for 'Valuutta: EUR', 'Määrä: [empty]', and 'Tili: Maksuliiketili EUR - 80096710000187'. There is a checkbox for 'Maksutiedot sovitaan myöhemmin' and a 'Kommentti:' text area. At the bottom are buttons for 'OK', 'Tyhjennä kentät', and 'Valuutat'.

3.2.4. Kauppaluettelo

Yhteenveto kaikista tekemistäsi kaupoista löytyy Kauppaluettelosta (myös valuuttaoptiot, IRS, CCS) tämän hetken markkina-arvoineen.

- Valitse **Valuutat > Raportit > Kauppaluettelo**.

Yhteenveto kaupoista

Hakukriteerit

Asiakas: Kaikki

Päivämäärä: 06.09.2010

Tuote: Kaikki Spot Termiini Talletus Valuuttaoptio IRS CCS

Valuutta: /

Oletusvalinta:

Asiakas: Kaikki. Päivämäärä: 06.09.2010. Tuote: Spot, Termiini.

[Näytä kauppoittain](#) [Näytä tuotteittain](#) Markkinanarvo yhteensä (EUR) : -8,59

							Markkina-arvo	
▼ Spot							-3,90	
Kauppanumero	Val.	Asiakas ostaa	Val.	Asiakas myy	Kurssi	Kauppapäivä	Eräpäivä	Markkina-arvo
W10090601739	EUR	1 000,00	DKK	7 458,60	7,4586	06.09.2010	08.09.2010	-3,90
▼ Termiini							-4,69	
Kauppanumero	Val.	Asiakas ostaa	Val.	Asiakas myy	Kurssi	Kauppapäivä	Eräpäivä	Markkina-arvo
W10083102791	AED	300,00	EUR	64,81	4,6286	31.08.2010	07.09.2010	-1,61
Yksityiskohtia...	JR	300,00	DKK	2 238,39	7,4613	31.08.2010	09.09.2010	-1,34
Muuta maksutietoja	JR	213,36	SEK	2 000,00	9,37395	31.08.2010	09.09.2010	-1,74
Aikaistettu maksu								
Jatko	tapahtumat tiedostona							
Kaupan jakaminen...								
Muokkaa kommenttia...								

Luettelo näyttää oletusarvoisesti kaikki tehdyt kaupat. Voit hakea kauppvoja avaamalla yläpalkin **Hakukriteerit** ja valitsemalla haluamasi tuotteet, ajankohdan ja valuuttaparin.

3.2.5. Erääntymislistat

Erääntymislista näyttää kaikki yrityksesi avoinna olevat kaupat.

Valuutat > Raportit > Erääntyvät kaupat.

Eri tuotteille on omat listansa, ja oletusarvoisesti lista näyttää kaikki seuraavan viikon aikana erääntyvät kaupat. Voit muokata listausta yläreunan Hakukriteerien kautta.

Jos maksutiedot on jätetty kaupantekovaiheessa auki, ne voi antaa tai annettuja ohjeita muuttaa kahden pankkipäivän ajan ennen erääntymistä. **Maksuohje**-sarakkeesta näkyy, onko maksuohjeet jo annettu:

- ⊕ Maksuohjetta ei ole annettu, ei voi muuttaa
- ⊕ Maksuohjetta ei ole annettu, muutettavissa
- ✓ Maksuohje annettu, ei voi muuttaa
- ✓ Maksuohje annettu, muutettavissa.

•Lopeta •Omat asetukset •Asiakastuki Sampo Pankin Kotisivu Tulosta

Markets Online > Erääntyvät kaupat Spot/Termiini Päivitetty 18:16 - 04.12.2009

Asiakas: MALLIYRITYS
 Erääntymisjakso: Kaikki
 Valuutta: /
 Maksutiedot: Kaikki
 Tuote: Kaikki Hae

	Kaupanumero	Val.	Asiakas ostaa	Val.	Asiakas myy	Kurssi	Eräpäivä	Maksuohj.	Kommentti
<input type="checkbox"/>	W09120400983	NOK	20 000,00	EUR	2 366,65	8,45075	08.12.2009	✓	
<input type="checkbox"/>	W09120400989	EUR	100 000,00	SEK	1 036 570,00	10,3657	08.12.2009	✓	
<input type="checkbox"/>	W09120400984	EUR	2 365,90	NOK	20 000,00	8,45345	15.12.2009	✓	
<input type="checkbox"/>	W09120400990	EUR	15 000,00	DKK	111 855,00	7,4570	15.12.2009	✓	
<input type="checkbox"/>	W09120400991	DKK	250 000,00	SEK	348 432,06	0,7175	22.12.2009	+	

Liitä yhteen

3.2.6. Valuuttakauppojen yhdistäminen

Voit yhdistää erääntymislistassa olevia termiinejä ja FX-swappeja.

- Rastita yhdistettävät kaupat ja valitse alareunasta **Liitä yhteen**.
- Vahvista yhdistäminen kuten spot-kaupassa (s 5).

HUOM: kauppvoja voidaan yhdistää vain, kun kaupoissa on

- Sama eräpäivä (2 pankkipäivän sisällä ennen erääntymistä)
- Sama valuuttapari
- Yhdistettäviä kauppvoja max. 15
- Kauppojen maksuohjeita ei ole annettu, eikä kauppa ole käsiteltävänä pankissa.

3.2.7. Valuuttakaupan jatkaminen

Voit jatkaa erääntyvää kauppaa Markets Onlinessa kahden pankkipäivän ajan ennen eräpäivää.

- Valitse **Valuutat > Raportit > Kauppaluettelo** tai **Erääntyvät kaupat**.
- Jos olet antanut maksuohjeet alkuperäiselle kaupalle, poista ne kohdassa **Muuta maksutietoja**.
- Valitse jatkettava kauppa ja **Jatko**.

•Lopeta •Omat asetukset •Asiakastuki Sampo Pankin Kotisivu Tulosta

Markets Online > Yhteenveto kaupoista Päivitetty 10:08 - 06.09.2010

Yhteenveto kaupoista

Hakukriteerit

Asiakas: Kaikki
 Päivämäärä: 06.09.2010
 Tuote: Kaikki Spot Termiini Talletus Valuuttaoptio IRS CCS
 Valuutta: /
 Hae

Oletusvalinta: Tallenna oletusvalinnaksi Hae oletusvalinnaksi

Asiakas: Kaikki. Päivämäärä: 06.09.2010. Tuote: Spot, Termiini.
 Näytä kauppoittain Näytä tuotteittain Markkinanarvo yhteensä (EUR) : -8,59

	Kaupanumero	Val.	Asiakas ostaa	Val.	Asiakas myy	Kurssi	Kaupappäivä	Eräpäivä	Markkina-arvo
▼ Spot									-3,90
<input type="checkbox"/>	W10092601739	EUR	1 000,00	DKK	7 458,60	7,4586	06.09.2010	08.09.2010	-3,90
▼ Termiini									-4,69
<input type="checkbox"/>	W10093102791	AED	300,00	EUR	64,81	4,6286	31.08.2010	07.09.2010	-1,61
	Yksityiskohta...	JR	300,00	DKK	2 238,39	7,4613	31.08.2010	09.09.2010	-1,34
	Muuta maksutietoja	JR	213,36	SEK	2 000,00	9,37395	31.08.2010	09.09.2010	-1,74
	Aikaistettu maksu								
	Jatko								
	Kauppan jakaminen...								
	Muokkaa kommenttia...								

tapahummat.tiedostona

- Anna uudet maksutiedot: **Eräpäivä**, **Tilitiedot**, ja **Voitto/tappio-tili**, jolle termiiniä jatkettaessa syntyvä, kurssierosta aiheutuva tuotto kirjataan.

Jatko Päivitetty 18:20 - 04.12.2009

Kaupanumero: W09120400991

Pankki: Sampo Pankki
Asiakas: MALLIYRITYS
Eräpäivä: 22.12.2009

Kauppapäivä: 04.12.2009
Kaupantekoaika: 18:16:16
Tekijä: MALLI KÄYTTÄJÄ

Valuutta: Asiakas ostaa DKK Asiakas myy SEK
Määrä: 250 000,00 348 432,06

Spotkurssi: 0,7174
Terminipisteet: +0,0001
Kaupantekokurssi: 0,7175

Maksutiedot:
Maksusuorituksen yksityiskohdat sovitaan myöhemmin.

Uudet maksutiedot

Eräpäivä: /

Asiakas ostaa Tili:

Maksutiedot sovitaan myöhemmin

Voitto/tappio-tili:

Asiakas myy Tili:

1 päivä
1 viikko
2 viikkoa
3 viikkoa
1 kuukausi
2 kuukautta
3 kuukautta
6 kuukautta
9 kuukautta
1 vuosi

- Valitse OK ja hyväksy kuten spot-kauppa (s 5).

3.2.8. Valuuttakaupan aikaistaminen

Voit aikaistaa valuuttakauppaa Markets Onlinessa erääntymään samana päivänä, seuraavana tai 2 pankkipäivän kuluttua.

- Valitse **Valuutat > Raportit > Kauppaluettelo** tai **Erääntyvät kaupat**.
- Jos olet antanut maksuohjeet alkuperäiselle kaupalle, poista ne kohdassa **Muuta maksutietoja**.
Valitse haluamasi kauppa ja **Aikaistettu maksu**.

• Lopeta • Omat asetukset • Asiakastuki Sampo Pankin Kotisivu Tulosta Päivitetty 10:15 - 06.09.2010

Markets Online > Yhteenveto kaupoista

Yhteenveto kaupoista

Hakukriteerit

Asiakas: Kaikki

Päivämäärä: 06.09.2010

Tuote: Kaikki Spot Termiini Talletus Valuuttooptio IRS CCS

Valuutta: /

Oletusvalinta:

Asiakas: Kaikki. Päivämäärä: 06.09.2010. Tuote: Spot, Termiini. Markkinanarvo yhteensä (EUR) : -8,59

Näytä kaupoittain Näytä tuotteittain

Spot		Termiini		Markkina-arvo			
Kaupanumero	Val. Asiakas ostaa	Val. Asiakas myy	Kurssi	Kauppapäivä	Eräpäivä	Markkina-arvo	
W10090601232	EUR 1 000,00	DKK 7 458,60	7,4586	06.09.2010	08.09.2010	-3,90	
W10083102791 AFD		EUR 300,00	64,81	4,6286	31.08.2010	07.09.2010	-1,61
Yksityiskohtia...		JR 300,00	DKK 2 238,39	7,4613	31.08.2010	09.09.2010	-1,34
Muuta maksutietoja		JR 213,36	SEK 2 000,00	9,37395	31.08.2010	09.09.2010	-1,74
Aikaistettu maksu							
Jatko		tapahutumatt tiedostona					
Kaupan jakaminen...							
Muokkaa kommenttia...							

- Anna **Uudet maksutiedot**.
- Valitse **OK** ja hyväksy maksu kuten spot-kauppa (s 5).

3.2.9. Valuuttakaupan osittainen aikaistaminen/jakaminen

Voit aikaistaa (tai jatkaa) termiinejä ja swappeja myös osittain, jolloin osa kauppasummasta eräännytetään ennen alkuperäistä eräpäivää. Kauppa jaetaan ensin halutun suuruisiin osiin, jolloin ne tulevat näkyviin kauppaluetteloon erillisinä kauppoina. Tämän jälkeen haluttu määrä aikaistetaan (jatketaan) normaalisti.

- Valitse **Valuutat > Raportit > Kauppaluettelo** tai **Eräänntyvät kaupat**.
- Jos olet antanut maksuohjeet alkuperäiselle kaupalle, poista ne kohdassa **Muuta maksutietoja**.
- Valitse haluamasi kaupan kohdalla **Kaupan jakaminen**.

Yhteenveto kaupoista Päivitetty 18:17 - 04.12.2009

Hakukriteerit

Asiakas: Kaikki
Päivämäärä: 04.12.2009
Tuote: Kaikki Spot Termiini Talletus Valuuttaoptio IRS CCS
Valuutta: /
Oletusvalinta:

Asiakas: Kaikki. Päivämäärä: 04.12.2009. Tuote: Spot, Termiini.
[Näytä kaupoittain](#) [Näytä tuotteittain](#) Markkinanarvo yhteensä (EUR) : -726,07

Spot		Markkina-arvo						
Kaupanumero	Val.	Asiakas ostaa	Val.	Asiakas myy	Kurssi	Kaupapäivä	Eräpäivä	Markkina-arvo
W09120400983	NOK	20 000,00	EUR	2 366,65	8,45075	04.12.2009	08.12.2009	-2,90
W09120400989	EUR	100 000,00	SEK	1 036 570,00	10,3657	04.12.2009	08.12.2009	-448,67
Termiini		Markkina-arvo						
Kaupanumero	Val.	Asiakas ostaa	Val.	Asiakas myy	Kurssi	Kaupapäivä	Eräpäivä	Markkina-arvo
W09120400984	EUR	2 365,90	NOK	20 000,00	8,45345	04.12.2009	15.12.2009	-11,11
W09120400990	EUR	15 000,00	DKK	111 855,00	7,4570	04.12.2009	15.12.2009	-62,22
W09120400991	DKK	250 000,00	SEK	348 432,06	0,7175	04.12.2009	22.12.2009	-201,17

Yksityiskohtia...
Muuta maksutietoja
Aikaistettu maksu
Jatko
Kaupan jakaminen...
Muokkaa kommenttia...

[tapahtumat tiedostona](#)

- Anna aikaistettava **Määrä** ja rasti ruutuun **Maksutiedot sovitaan myöhemmin**.

Kaupan jakaminen Päivitetty 18:27 - 04.12.2009

Kaupanumero: W09120400991

Pankki: Sampo Pankki
Asiakas: MALLIVIRITYS
Eräpäivä: 22.12.2009

Kaupapäivä: 04.12.2009
Kaupantekoaika: 17:16:16
Tekijä: MALLI KÄYTTÄJÄ

Valuutta:	Asiakas ostaa	Asiakas myy
Määrä:	250 000,00 DKK	348 432,06 SEK
Spotkurssi:	0,7174	
Terminipisteet:	+0,0001	
Kaupantekokurssi:	0,7175	

Maksutiedot:
Maksusuorituksen yksityiskohdat sovitaan myöhemmin.

Uudet maksutiedot

Määrä DKK:

Asiakas ostaa Tili:

Asiakas myy Tili:

Maksutiedot sovitaan myöhemmin

- Tämän jälkeen aikaista kauppa kuten kohdassa 3.2.8.

3.3. Omaisuusluettelo

Näet yhteenvedon kaikkien Markets Onlineen liitettyjen säilytys- ja rahatilien, myös valuuttatilien saldoista kohdassa **Sijoitukset > Säilytystilit > Omaisuusluettelo**.

Voit hakea haluamasi päivän tilanteen

- joko kauppa- tai arvopäivän mukaan
- omaisuuslajeittain, valuutoittain, toimialoittain

Sampo Pankin Kotisivu Tulosta								
Omistuskatsaus								
Säilytystili:		Kaikki säilytystilit ja tilit		Päivitä				
Raportti:		Salkkukatsaus						
Hakukriteerit								
Salkun arvo yhteensä: 1 515 840,47 EUR per Kauppapäivä 06.09.2010 Rahatilit eivät ole mukana								
Näytä kaikki Pienennä Jakauma								
Varat								
Sijoituskohte	Määrä/ Nim.arvo	Kurssi Pvm	Val	Valuutta- kurssi	Markkina- arvo	Osuus varoista	Lask. V/T	
Osakesijoitukset					53.913,80	3,56	506,30	
Teollisuustuotteet j					3.686,00	0,24	- 5.345,50	
☐ Kone Oyj B	100,00	36,860 030910	EUR	1,000	3.686,00	0,24	- 5.345,50	
☐ Informaatioteknologi					714,00	0,05	- 162,00	
☐ Sijoitusrahastot					49.513,80	3,27	6.013,80	
☐ Korkosijoitukset					127.281,00	8,40	- 13.991,64	
☐ Muut korkosijoitukse							- 15.150,00	
☐ Inv. funds bonds					127.281,00	8,40	1.158,36	
☐ Sampo Yht.kork.K	4.711,47982	27,015 030910	EUR	1,000	127.281,00	8,40	1.158,36	
Käteinen					1.334.650,36	88,05		
☐ Maksuliiketili	1.056.496,89		EUR	1,000	1.056.496,89	69,70		
☐ Varainhoitotili yr	25.000,00		EUR	1,000	25.000,00	1,65		
☐ Valuuttatili	83.297,65		AED	4,789	17.393,53	1,15		
☐ Valuuttatili	425.313,22		DKK	7,451	57.081,33	3,77		
☐ Valuuttatili	882.985,47		SEK	9,433	93.602,99	6,17		
☐ Valuuttatili	110.836,52		USD	1,302	85.075,62	5,61		
Yhteensä					1.515.845,16	100,00	- 13.485,34	
Velat								
Sijoituskohte	Määrä/ Nim.arvo	Kurssi Pvm	Val	Valuutta- kurssi	Markkina- arvo	Osuus Liab.	Lask. V/T	
☐ FX-forretninger						100,00	- 4,69	
Yhteensä						100,00	- 4,69	
Muut								
Sijoituskohte	Beløb	Beløb Maturiteetti	Val			Päätös- kurssi	Lask. V/T	
☐ FX-forretninger							- 4,69	
☐ FX-SWAP EUR/SEK	213,36	- 2.000,00 090910				9,373	- 1,74	
☐ TERMIN EUR/AED	- 64,81	300,00 070910				4,628	- 1,61	
☐ TERMIN EUR/DKK	300,00	- 2.238,39 090910				7,461	- 1,34	

3.4. Tietojen vieminen omiin järjestelmiin

Valuutta- ja rahamarkkinaosioissa voit sekä tulostaa että viedä tietoja omiin järjestelmiisi.

- **Kurssitiedot**, mukaan lukien historialliset kurssit
- **Reportit**, joita Markets Online tuottaa positioistasi, kuten kauppaluettelosta ja eräntymisluettelosta.

•Lopeta •Omat asetukset •Asiakastuki •Asiointiroolin vaihto Sampo Pankin Kotisivu Tulosta

Markets Online ▶ **Valuuttakurssit** Päivitetty 10:18 - 06.09.2010

Valuutat ▶
 Valuuttakurssit ▶
 Markkinakurssit
 Lista / viitekurssit
 Historialliset kurssit
 Muut valuuttakurssit
 Kurssien kehitys
 Luo/Muokkaa oletusvalintoja

Markkinakurssit

Hakukriteerit

Vallitsevat markkinakurssit. Kurssiprofiili: My profile. [Päivitä](#)

Valuuttapari	Spot		1 viikko		1 kuukausi		3 kuukautt		6 kuukautt		Aika
	Myynti	Osto	Myynti	Osto	Myynti	Osto	Myynti	Osto	Myynti	Osto	
USD / EUR	0,7735	0,7765	-0,0003	0,0005	-0,0006	0,0008	-0,0005	0,0010	-0,0002	0,0013	10:17:52
EUR / GBP	0,8318	0,8349	-0,0003	0,0005	-0,0005	0,0009	-0,0004	0,0011	-0,0002	0,0013	10:17:48
SEK / DKK	0,7984	0,8032	-0,0007	0,0005	-0,0015	0,0007	-0,0024	-0,0001	-0,0040	-0,0016	10:12:32
AED / USD	0,27059	0,27401	-0,00036	0,00036	-0,00070	0,00071	-0,00076	0,00070	-0,00081	0,00067	10:17:55
EUR / RUB	39,3968	39,5461	-0,0006	0,0324	0,0386	0,1058	0,2247	0,2991	0,5520	0,6354	10:17:52

[Tulosta](#) [Tallenna tapahtumat tiedostona](#)

Yllä valuuttakurssinäkömä vietynä Exceliin (kuva alla).

MO Microsoft Excel

Home Insert Page Layout Formulas Data Review View

Clipboard Font Alignment Number Styles Cells Editing

	A	B	C	D	E	F	G	H	I	J	K	L										
1	Valuuttapari	Spot	Myynti	Spot	Osto	1 viikko	Myynti	1 viikko	Osto	1 kuukausi	Myynti	1 kuukausi	Osto	3 kuukautt	Myynti	3 kuukautt	Osto	6 kuukautt	Myynti	6 kuukautt	Osto	Aika
2	USD / EUR	0,7796	0,7826	-0,0003	0,0005	-0,0006	0,0008	-0,0005	0,0010	-0,0002	0,0013	-0,0002	0,0013	08:59:11								
3	EUR / GBP	0,8311	0,8342	-0,0003	0,0005	-0,0005	0,0009	-0,0003	0,0011	-0,0002	0,0014	-0,0002	0,0014	08:59:15								
4	SEK / DKK	0,7982	0,8029	-0,0007	0,0005	-0,0015	0,0007	-0,0024	-0,0001	-0,0041	-0,0016	-0,0016	08:58:39									
5	AED / USD	0,2706	0,2740	-0,0004	0,0004	-0,0007	0,0007	-0,0008	0,0007	-0,0008	0,0007	-0,0008	0,0007	08:57:01								
6	EUR / RUB	39,2353	39,3970	-0,0007	0,0323	0,0381	0,1052	0,2233	0,2974	0,5486	0,6316	0,6316	08:59:18									

VLListOLE-07592986

4. Talletukset (rahamarkkinakaupankäynti)

Markets Onlinessa voit sijoittaa varasi yhden yön talletuksesta aina yhden vuoden talletukseen saakka.

- Euromääräinen talletus voi olla 100.000–50.000.000 euron suuruinen
- Valuuttatalletus voi olla arvoltaan 100.000–4 000.000 euron suuruinen
- Varat on sidottu sovitulle ajanjaksolle.
- Valitse **Valuutat > Kaupansyöttö > Talletus** ja anna talletuksen tekemiseen tarvittavat tiedot.
- Valitse lopuksi OK ja hyväksy salasanalla kuten spot-kauppa (s. 5).

HUOM: vahvistusnäkyvän korkotarjous on voimassa 10 sekunnin ajan. Jos markkinakorot muuttuvat, järjestelmä hakee koron uudestaan automaattisesti.

The screenshot shows the 'Uusi talletus' (New deposit) form in the Sampo Pankin Markets Online system. The form is titled 'Uusi talletus' and contains the following fields:

- Arvopäivä:** Spot
- Eräpäivä:** 1 päivä arvopäivästä eteenpäin
- Valuutta:** EUR
- Määrä:** 100 000,000 (Vihje: pikasyöttö t tai m esim. 3t tai 4m)
- Tiliiltä:** Maksuliiketilii EUR - 80096710000187
- Tilille:** Maksuliiketilii EUR - 80096710000187

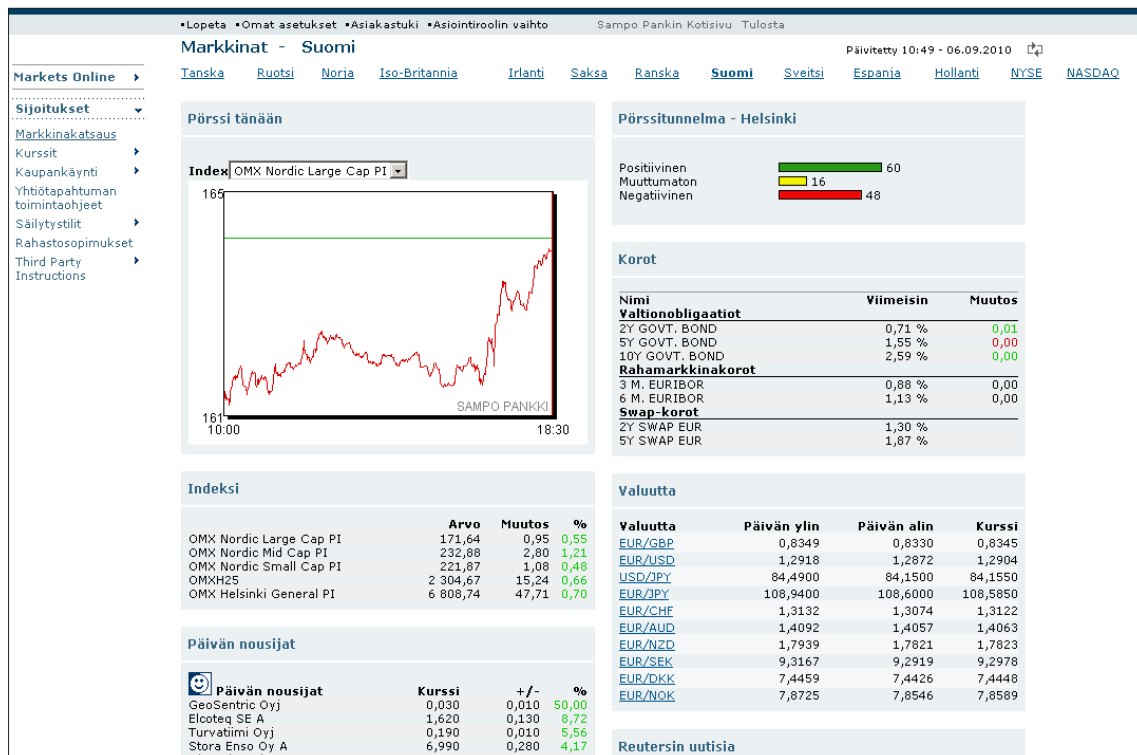
Buttons for 'OK' and 'Tyhjennä kentät' are visible at the bottom of the form. The page footer indicates 'Sivu haettu 07.12.2009 13:11:46'.

5. Sijoitukset

Valitsemalla Markets Onlinen etusivulla vasemmasta valikosta kohdan Sijoitukset pääset Markets Onlinen sijoitustoiminnallisuuksiin.

5.1. Markkinakatsaus

Valitsemalla vasemmasta valikosta kohdan Markkinakatsaus saat näkyviin yleiskatsauksen Suomen markkinoista. Markkinakatsaus sivun ylävalikosta sinun on mahdollista valita 13 eri markkinasta haluttu yleiskatsaus.



5.2. Kurssit

Valitsemalla vasemmasta valikosta **Kurssit** pääset tutkimaan päivän osakekursseja maailmalta. Näet mm. koosteen päivän nousijoista ja laskijoista sekä vaihdetuimmista osakkeista.

•Lopeta •Omat asetukset •Asiakastuki •Asiointiroolin vaihto Sampo Pankin Kotisivu Tulosta Päivitetty 10:55 - 06.09.2010

Kurssit

Markets Online

Sijoitukset

Kurssit

Kurssilistat

Kurssiprofiilit

Kurssikaavio

Etsi arvopapereita

Osakeindeksi

Nimi	Viimeisin	Muutos %		Vuoden	
		1 pv	1 v	ysin	alin
DOW JONES	10447,93*	0,2	0,2	11258,01	9252,93
NASDAQ	2233,75*	-1,6	-1,6	2535,28	1958,04
FTSE 100	5451,34	0,4	0,7	5833,73	4790,04
DAX	6156,71	0,4	3,3	6386,97	5433,02
OMXC20	409,43	0,3	21,6	429,09	336,75
OMXC8	382,02	0,5	21,0	399,22	315,75
OBX	339,91	0,5	0,2	360,61	290,71
OMXS30	1051,82	0,4	10,5	1083,90	919,39
OMXH25	2302,30	0,6	13,3	2333,96	1954,24
AXE	330,63	0,4	-1,4	358,23	301,48
CAC 40	3687,75	0,4	-6,3	4088,18	3287,57

*Päätöskurssi

Omat kurssilistat

Valikko

Nimi	Kursi		Viimeisin kauppa		%
	Osto	Myynti	Kursi		
HUHI1V			9,40		-0,21 ↓
KNEBV	36,77	36,81	36,83		-0,08 ↓
SCFLV			2,81		0,36 ↑
OTELV	29,11	29,15	29,13		0,10 ↑
CGCBV	27,40	27,50	27,48		1,82 ↑
MEOBV	30,19	30,23	30,19		0,13 ↑
MESBV	31,26	31,31	31,30		0,71 ↑
NES1V	11,14	11,15	11,15		0,27 ↑
POH1S	8,89	8,91	8,90		0,06 ↑
SAMAS	19,49	19,50	19,50		0,41 ↑
TIELV	14,00	14,02	14,00		0,94 ↑
UPM1V	11,65	11,67	11,65		0,17 ↑

THOMSON REUTERS
Markkinainformation tuottaa Thomson Reuters

Pörssi tänään

Osakeindeksi NASDAQ

2240
2235
2230
2225
2220
2215
2210

16:30 23:00

SAMPO PANKKI

Päivän nousijat

Kursi	+/-	%
Rediff. com India Limited-ADR	2,950	0,550 22,92
ULT SL COS & FRG	26,300	4,070 18,31
Oclaro Inc Old	13,110	1,890 16,84
ZION OIL & GAS WT	2,900	0,400 16,00
MSB FINANCIAL	7,940	1,040 15,07

Päivän laskijat

Kursi	+/-	%
Celldex Therapeutics Inc	3,530	-1,250 -26,15
SeaChange International Inc.	7,210	-1,330 -15,57
Ulticom Inc	6,700	-0,980 -12,76
COMMUNITY BK IN	8,680	-0,980 -10,14
OLD LINE BNCshr	7,150	-0,750 -9,49

Vaihdetuimmat

Kursi	Vaihto
Sirius XM Radio Inc.	83 070 841
Microsoft Corp.	64 189 016

Kohdassa Kurssit>Kurssilistat pääset myös halutessasi tekemään ja tarkastelemaan omia kurssilistojasi. Kurssilista voi olla joko yksityinen tai yleinen. Yleisen listan voivat nähdä kaikki yrityksesi Business Onlinen käyttäjät, joilla on oikeus Markets Onlineen. Kurssilistaan voi lisätä yksittäisiä arvopapereita tai indeksejä.

•Lopeta •Omat asetukset •Asiakastuki •Asiointiroolin vaihto Sampo Pankin Kotisivu Tulosta Päivitetty 10:59 - 06.09.2010

Muokkaa kurssilistaa

Nimi

Luokitus

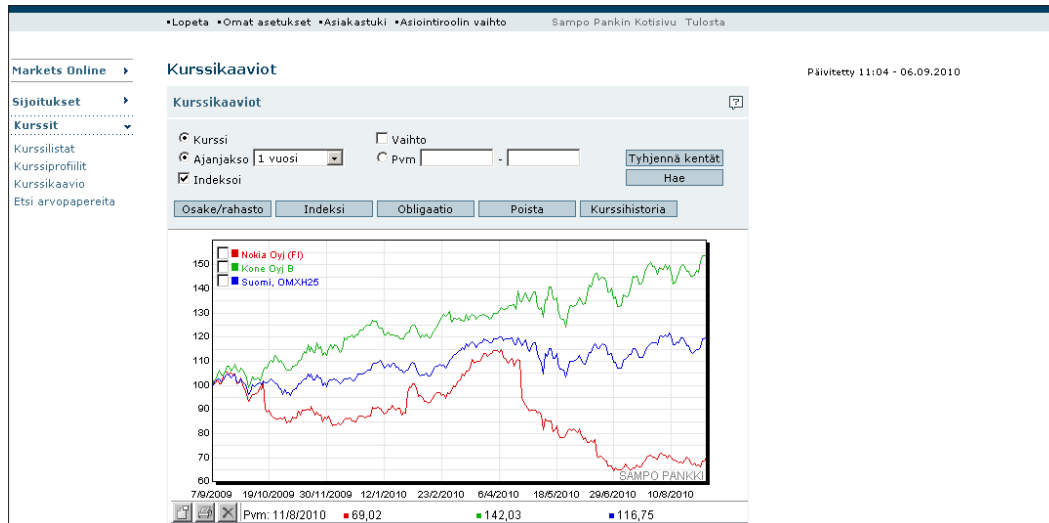
Lisää arvopapereita: Etsi / Lisää Laajennettu haku:

Sisältö

- Huhtamäki Oyj
- Kone Oyj B
- Scanfil Oyj
- Outotec Oyj
- Cargotec Oyj B
- Metsä Oyj
- Kesko Oyj B
- Nestle Oll Oyj
- Pohjola Pankki A
- Sampo A
- Tieto Oyj
- UPM-Kymmene Oy
- Elisa Oyj CIA

Tallenna Peruuta

Kohdassa **Kurssit > Kurssikaavio** pääset luomaan erilaisia kurssikaavioita. Kurssikaavioille voi valita halutun aikavälin ja siihen voi lisätä arvopapereita, indeksejä sekä obligaatioita.



5.3. Kaupankäynti

Vasemman valikon kohdasta **Kaupankäynti** pääset tekemään osakesijoituksia 18 eri markkinalle. Samalla sivustolla pääset myös tekemään rahastosijoituksia ja tarkastelemaan avoimia toimeksiantajasi.

Sijoituskohte	Valuutta	Osto	Myynti	Viimeisin	Päiväys	Hinnanmuutos	Muutos-%	Ylin	Alin
Huhtamäki Ovi	EUR	9,380	9,40	9,380	11:02	-0,04	-0,42 %	9,460	9,380
Kone Ovi B	EUR	36,810	36,86	36,860	11:05	0,00	0,00 %	37,100	36,800
Scanfil Ovi	EUR	2,810	2,83	2,810	10:41	0,01	0,36 %	2,810	2,760
Outotec Ovi	EUR	29,110	29,14	29,120	11:05	0,02	0,07 %	29,390	29,110
Carnotec Ovi B	EUR	27,450	27,50	27,500	10:59	0,51	1,89 %	27,880	27,260
Metsä Ovi	EUR	30,220	30,24	30,220	11:05	0,07	0,23 %	30,320	30,170
Kesko Ovi B	EUR	31,410	31,47	31,440	11:05	0,36	1,16 %	31,460	31,080
Neste Oil Ovi	EUR	11,160	11,17	11,170	11:05	0,05	0,45 %	11,200	11,130
Pohjola Pankki A	EUR	8,890	8,91	8,890	11:05	0,00	-0,06 %	8,985	8,890
Sampo A	EUR	19,460	19,49	19,490	11:05	0,07	0,36 %	19,550	19,460
Tieto Ovi	EUR	13,980	14,00	13,980	11:02	0,11	0,79 %	14,040	13,910
UPM-Kymmene Ovi	EUR	11,660	11,69	11,670	11:05	0,04	0,34 %	11,740	11,650
Elisa Ovi Cl.A	EUR	15,630	15,65	15,640	11:05	0,02	0,13 %	15,650	15,620
TeliaSonera AB/FI	EUR	5,735	5,74	5,740	11:05	0,05	0,97 %	5,740	5,705
Stora Enso Ovi B	EUR	6,640	6,65	6,640	11:03	0,02	0,30 %	6,670	6,635
YIT Ovi	EUR	17,170	17,21	17,210	11:05	0,18	1,06 %	17,220	17,080
Nokia Ovi (FI)	EUR	7,215	7,22	7,215	11:05	0,07	1,05 %	7,220	7,175
Carnotec Ovi B	EUR	27,450	27,50	27,500	10:59	0,51	1,89 %	27,880	27,260
Google Class A	USD			470,560	03.09.2010	7,12	1,54 %	471,880	467,440
Apple Inc.	USD			258,770	03.09.2010	0,00	0,00 %	258,770	254,520
Orion Ovi B	EUR	14,470	14,50	14,470	11:01	0,08	0,56 %	14,520	14,430

5.3.1 Toimeksiannon tekeminen

Kaupankäynnin **Kurssit ja markkinat** -osiosta voit hakea

- Kurssilistojen kautta omia kurssilistojasi ja eri indeksejä, joista voit valita arvopaperin, jolla haluat tehdä kauppaa.
- Voit vaihtoehtoisesti hakea tiettyä arvopaperia myös **Sijoituskohte** -haulla.
- Kauppaa voit käydä myös suoraan omaisuusluettelosta löytyvien omistustesi kautta.

Valitse haluamasi arvopaperin vasemmalla puolella olevan nuolen alta haluttu toiminto:

- Osakkeilla osto tai myynti
- Rahastoilla merkintä, lunastus tai vaihto/sarjasiirto.

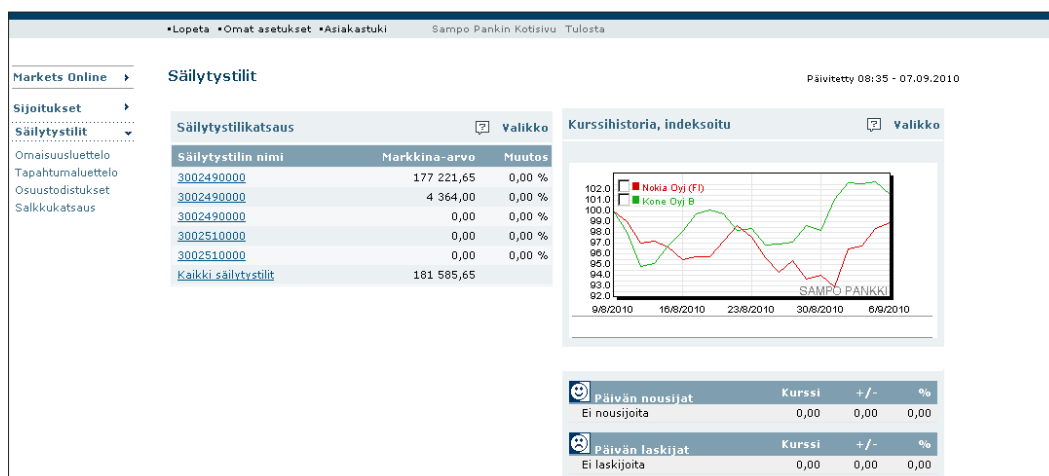
5.4. Yhtiötapahtuman toimintaohjeet

Vasemman valikon kohdasta Yhtiötapahtuman toimintaohjeet pääset halutessasi osallistumaan mm. osakeanteihin. Voit myös merkitä merkinnässä olevia joukkolainoja. Yhtiötapahtumiin osallistuminen vaatii arvo-osuustilin.

5.5. Säilytystilit

Vasemman valikon kohdasta Säilytystilit löydät säilytystiliesi yleiskatsauksen.

- **Säilytystililikatsaus**-sivulta pääset vasemman valikon alavalikkoihin.
- **Omaisuuksiluettelosta** näet omistuksesi ja saat valittua esim. erilaisia raportteja sijoitusten voitosta / tappiosta, kertyneistä koroista ja osingoista.
- **Tapahtumaluettelosta** saat haettua sijoituksiisi kohdistuneita tapahtumia eri ajanjaksoilta ja tapahtumittain esim. ostot, myynnit ja osingot.
- **Osuustodistukset**-kohdasta voit tarkastella rahastosijoituksiasi hankintaerittäin.
- **Salkkukatsaus**-kohdasta pääset tarkastelemaan sijoituksiesi osake- ja korkojakaumia sekä maantieteellistä, valuutta- ja toimialajakaumia.



5.5.1. Tapahtumaluettelo

Tapahtumaluettelossa voit katsoa voimassa olevia toimeksiantojesi ja jo toteutuneita toimeksiantojesi. Voit hakea tapahtumia eri säilytystileiltäsi ja tapahtumatyypeittäin esim. pelkät ostot, myynnit tai korot / osingot.

Salkku	Säilytystili	Tapahtumat	Arvopaperi	Määrä/Nim.arvo	Kurssi	Summa	Tila	Tyyppi
3002493217	3002490000	Kaikki tapahtumat	Kaikki arvopaperit					
28.04.2010	29.04.2010	VVKLAINA2		10 000	101,00	-10 100,00 EUR	Toteutettu	Liikkeeseenlasku
30.01.2010	01.02.2010	Nokia Oyj (FI)		100	0,00	125,00 EUR	Toteutettu	Tuotto
18.12.2009	23.12.2009	Nokia Oyj (FI)		100	8,68	-876,00 EUR	Toteutettu	Päivän kurssi
15.12.2009	18.12.2009	Kone Oyj B		100	90,00	-9 031,50 EUR	Toteutettu	Päivän kurssi
11.09.2009	11.09.2009	Elisa Oyj CLA		0	0,00	0,00 EUR	Eräntynyt	Päivän kurssi

5.6. Rahastosopimukset

Vasemman valikon kohdasta Rahastosopimukset pääset katsomaan ja tekemään rahastosopimuksia. .

Sampo Pankin Kotisivu Tulosta						
Päivitetty 08:38 - 07.09.2010						
Jatkuvat rahastosäästösopimukset						
Sopimuksen numero	Sijoitusrahasto	Rahasto-osuudenomistaja	Seuraava merkintä	Sijoitusten väli	Veloitustili	Sijoitussumma
00007464	Danske Invest Arvo Venäjä K	MALLIYRITYS	05.10.2010	Kuukausittain	80096710000187	5 000,00 EUR
Rahastoporrassopimukset						
Sopimuksen numero	Sijoitusrahasto	Rahasto-osuudenomistaja	Seuraava tarkastelupäivä	Tarkasteluväli	Veloitustili	Tilille jäävä minimisaldo
00007466	Sampo Yhteisökorko K	MALLIYRITYS	07.09.2010	Päivittäin	80096710000187	1 100 000,00 EUR

YHTEYSTIEDOT

Markets Onlinea koskevissa kysymyksissä sinua palvelee Sampo Pankin Asiakastuki numerossa 0100 2580 (pvm/mpm) ma-pe klo 8-17.